

## Witajcie drogie Bratki!!!


Zachęcam Was do aktywnego udziału w proponowanych poniżej zabawach logopedycznych. Będzie to wesoła gimnastyka buzi i języka z kartami MEMO, oraz zabawy z głoską „s”.

Serdecznie zapraszam, Pani Ewa☺


### Klamerkowe Syczaki

1


Popatrz na obrazki. Postaraj się wykonać wszystkie ćwiczenia buzi i języka przedstawione na ilustracjach. Pokoloruj.



Uśmiechnij się szeroko bez pokazywania zębów.




Zrób dzióbek.




Zrób szeroki uśmiech z pokazywaniem zębów.



Zrób wąski uśmiech z pokazywaniem zębów.




Dotknij czubkiem języka dolnych zębów od wewnątrz.

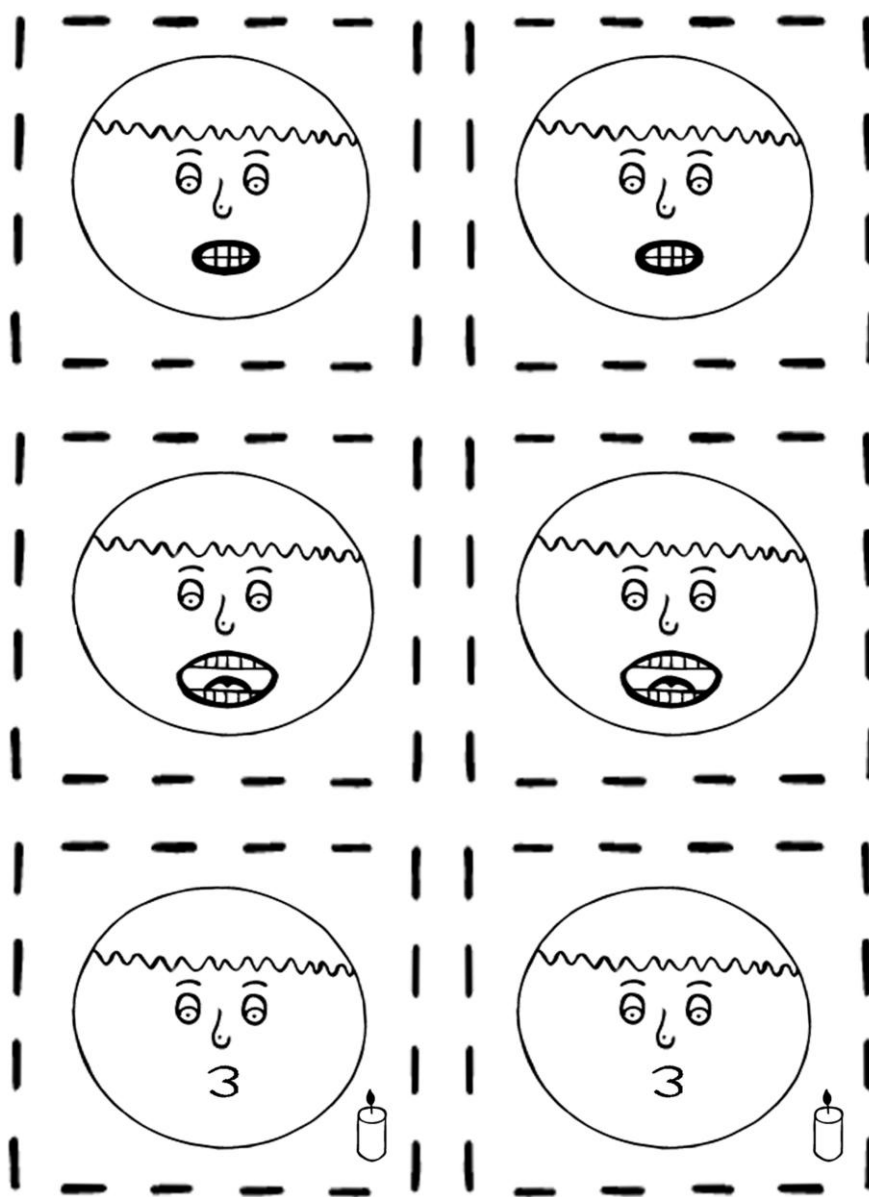


Zdmuchnij świeczkę.

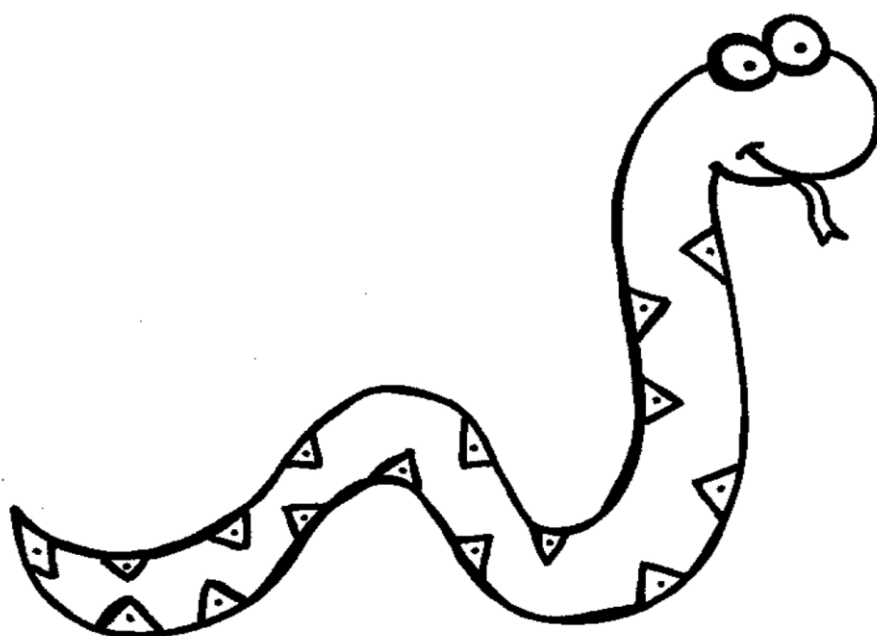
Kartoniki przedstawiają ćwiczenia buzi i języka. Wytnij ilustracje wzdłuż przerywanych linii i baw się w tradycyjne MEMO. Podczas zabawy wykonuj ćwiczenia narządów artykulacyjnych. Na następnej stronie znajdziesz ciąg dalszy obrazków do ćwiczenia.



Ciąg dalszy obrazków do MEMO - ćwiczenia buzi i języka.



Naśladuj odgłosy syczącego węża.



**SSS...**

Pokoloruj koraliki zgodnie z opisem.  
Powtórz sylaby.

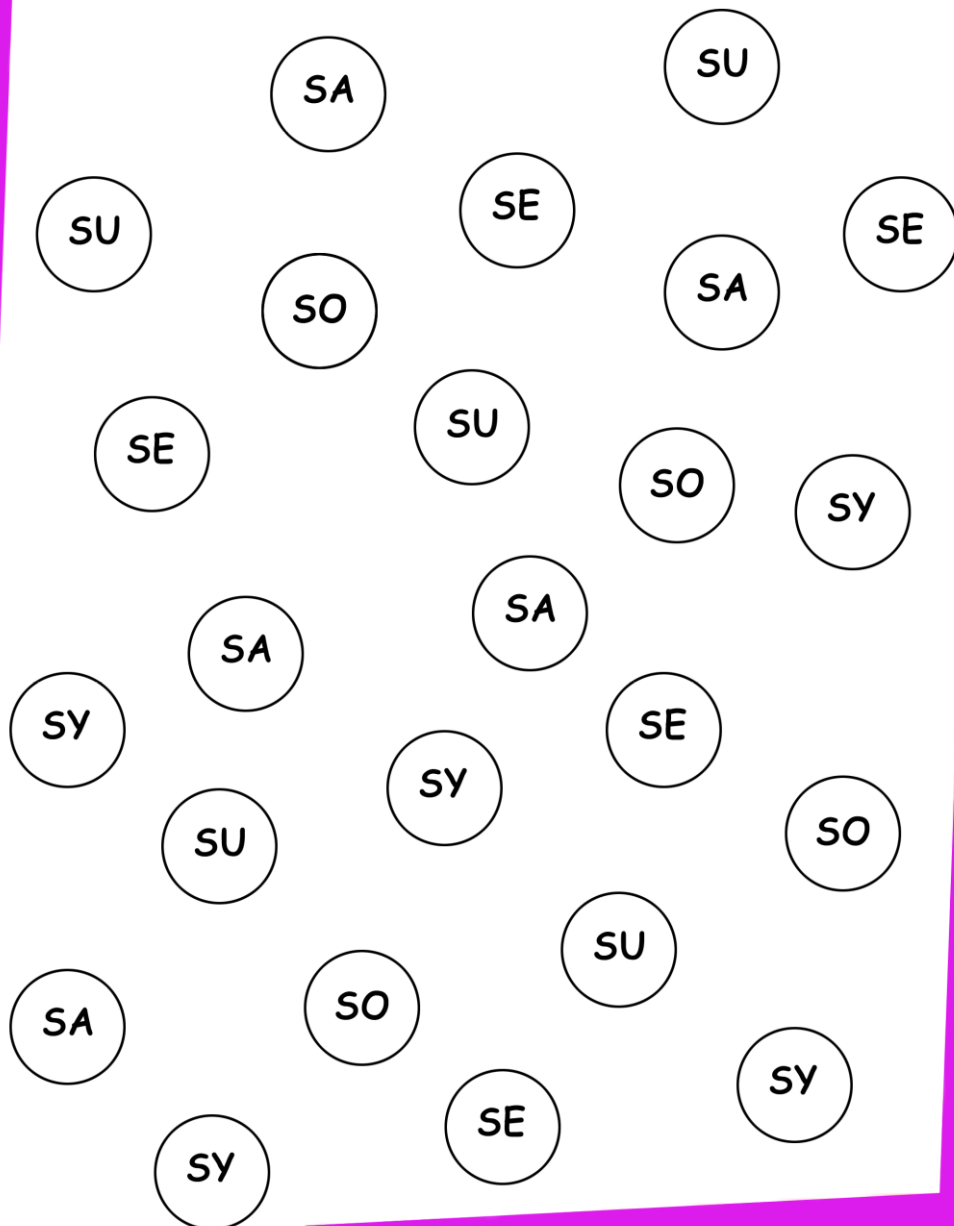
SA - czerwony

SO - żółty

SU - zielony

SE - niebieski

SY - pomarańczowy



Połącz sowy z takimi samymi sylabami.  
Powtórz sylaby. Pokoloruj.

