




Popatrz na obrazki. Postaraj się wykonać wszystkie ćwiczenia buzi i języka przedstawione na ilustracjach. Pokoloruj.




Uśmiechnij się szeroko bez pokazywania zębów.




Zrób dzióbek.




Zrób szeroki uśmiech z pokazywaniem zębów.



Zrób wąski uśmiech z pokazywaniem zębów.

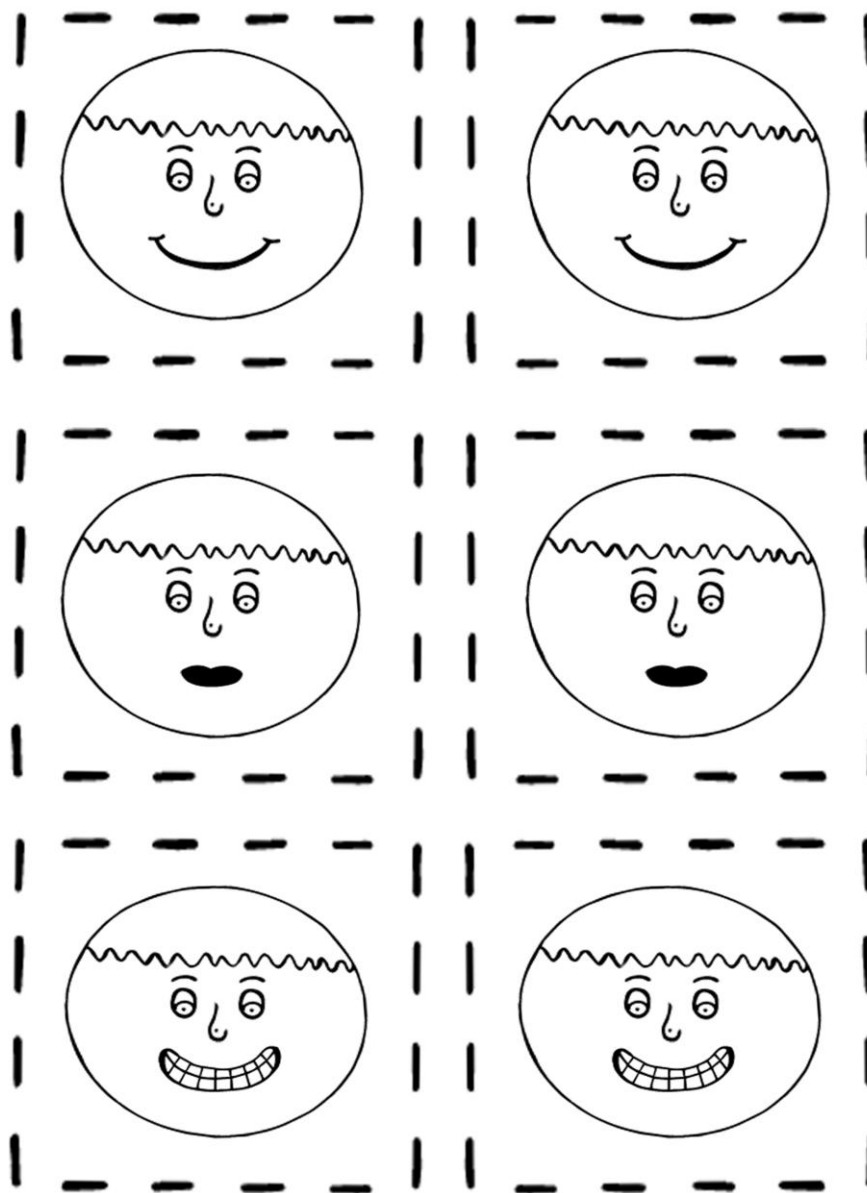


Dotknij czubkiem języka dolnych zębów od wewnątrz.

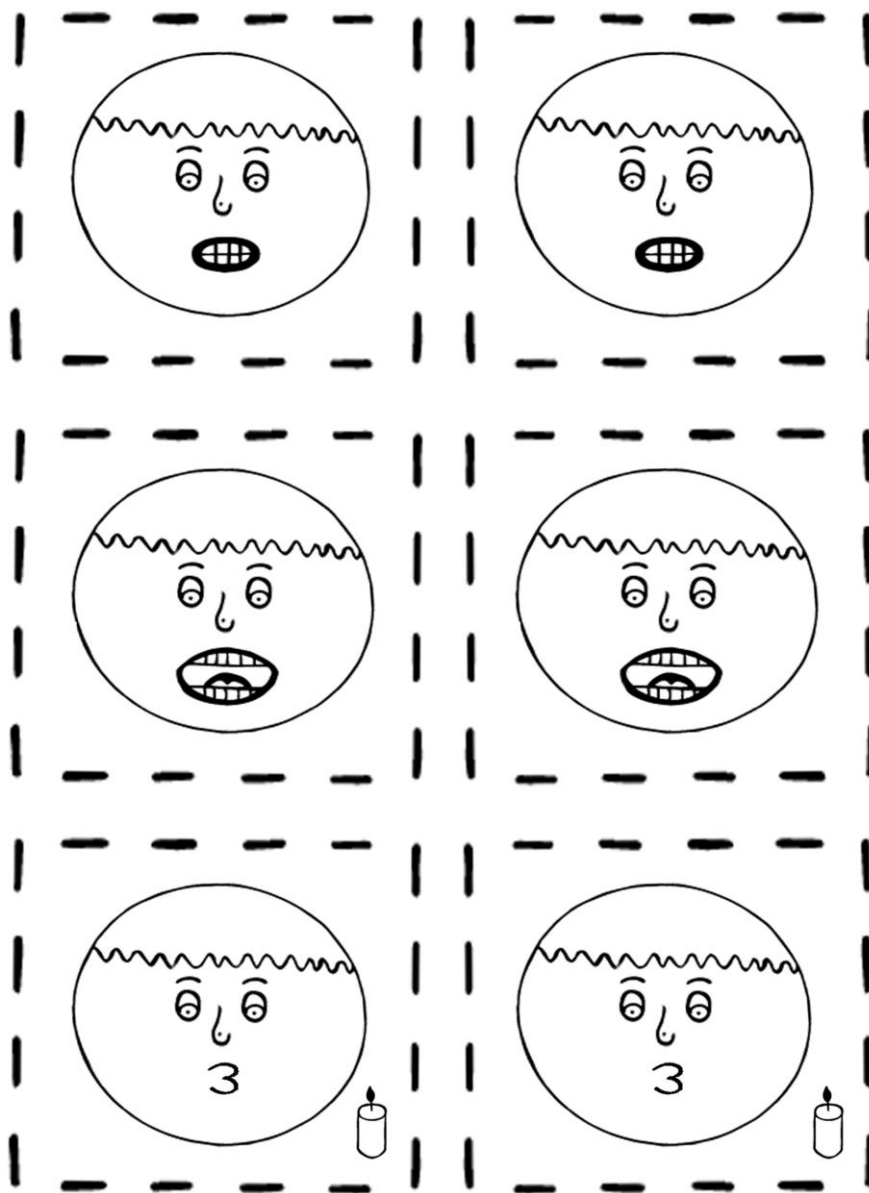


Zdmuchnij świeczkę.

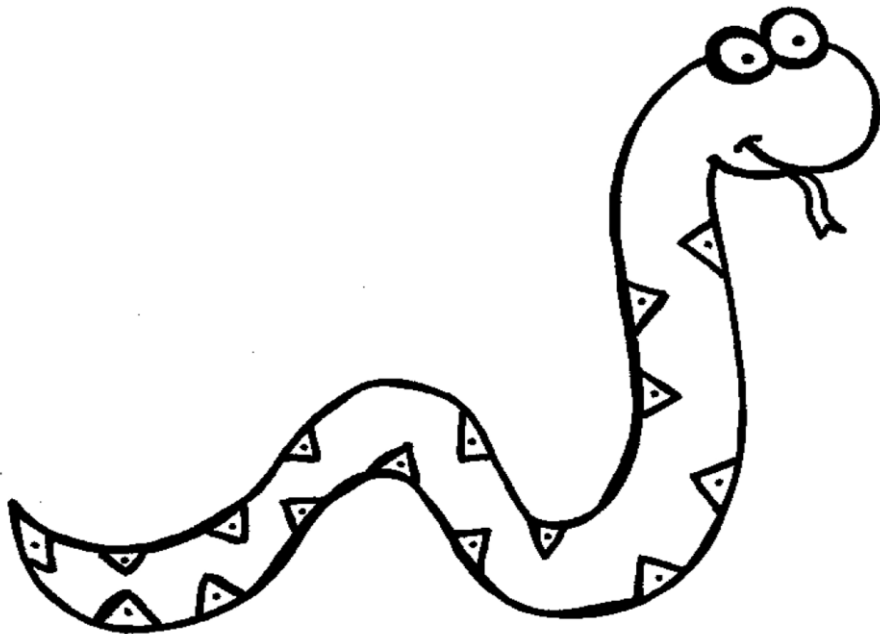
Kartoniki przedstawiają ćwiczenia buzi i języka. Wytnij ilustracje wzdłuż przerywanych linii i baw się w tradycyjne MEMO. Podczas zabawy wykonuj ćwiczenia narządów artykulacyjnych. Na następnej stronie znajdziesz ciąg dalszy obrazków do ćwiczenia.



Ciąg dalszy obrazków do MEMO - ćwiczenia buzi i języka.



Naśladuj odgłosy syczącego węża.



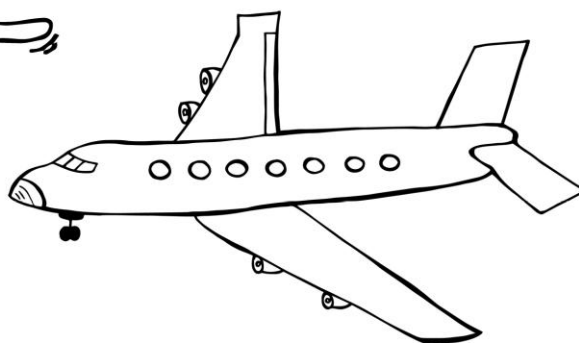
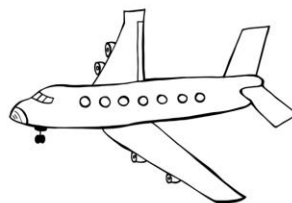



SSS...

Połącz sowy z takimi samymi sylabami.
Powtórz sylaby. Pokoloruj.



Połącz mały obrazek z takim samym dużym.
Powtórz nazwy obrazków.
Pokoloruj.



Otocz niebieską pętelką obrazki przedstawiające ubrania, a czerwoną obrazki przedstawiające produkty, które możemy zjeść lub wypić. Czy coś zostało bez pętelki? Powtórz nazwy obrazków. Pokoloruj.

